

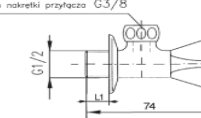


zawór wodny kątowy, przepływowy

		<p>Ø10</p> <p>lub nakrętki przyłącza G3/8</p> 	<table><tr><td>typ</td><td>Zawory</td></tr><tr><td>rodzaj</td><td>przepływowy</td></tr><tr><td>Przeznaczenie</td><td>ojących, do przyłączy rurkowych lub 4</td></tr><tr><td>element sterujący</td><td>głowica suwakowa</td></tr><tr><td>Wymiar [cal]</td><td>1/2</td></tr><tr><td>L [mm]</td><td>74</td></tr><tr><td>PN [bar]</td><td>10</td></tr><tr><td>uchwyt</td><td>pokrętło tworzywowe</td></tr><tr><td>powierzchnia</td><td>śrutowana chromowana</td></tr><tr><td>przyłączenie</td><td>wkrętne</td></tr><tr><td>L1 [mm]</td><td>10</td></tr><tr><td>Waga [g]</td><td>160</td></tr><tr><td>materiał</td><td>mosiądz</td></tr><tr><td>PKWiU</td><td>28.14.12.0</td></tr><tr><td>wymiar</td><td>0x0x0</td></tr></table>	typ	Zawory	rodzaj	przepływowy	Przeznaczenie	ojących, do przyłączy rurkowych lub 4	element sterujący	głowica suwakowa	Wymiar [cal]	1/2	L [mm]	74	PN [bar]	10	uchwyt	pokrętło tworzywowe	powierzchnia	śrutowana chromowana	przyłączenie	wkrętne	L1 [mm]	10	Waga [g]	160	materiał	mosiądz	PKWiU	28.14.12.0	wymiar	0x0x0
typ	Zawory																																
rodzaj	przepływowy																																
Przeznaczenie	ojących, do przyłączy rurkowych lub 4																																
element sterujący	głowica suwakowa																																
Wymiar [cal]	1/2																																
L [mm]	74																																
PN [bar]	10																																
uchwyt	pokrętło tworzywowe																																
powierzchnia	śrutowana chromowana																																
przyłączenie	wkrętne																																
L1 [mm]	10																																
Waga [g]	160																																
materiał	mosiądz																																
PKWiU	28.14.12.0																																
wymiar	0x0x0																																

opis produktu		Wymiar [cal]	L [mm]	PN [bar]	uchwyt	powierzchnia	przyłączenie	L1 [mm]	Waga [g]	wymiar	waga	il. w op.j.	il. w op.z.	EAN
indeks	element sterujący													
243-030-07	głowica suwakowa	1/2	74	10	pokrętło tworzywowe	śrutowana chromowana	wkrętne	10	160	0x0x0	160	0	10	5907571240024
243-060-07	głowica suwakowa	1/2	74	10	pokrętło tworzywowe	śrutowana chromowana	wkrętne	10	160	0x0x0	160	0	10	5907571240048

opakowanie zawiera
zawór z rozetą

zgodność z normą	PN-EN 200 / PN-EN
deklarację zgodności	tak
atest higieniczny	tak
znak bezpieczeństwa	nie
znak budowlany	nie

zalecany osprzęt
brak informacji

gwarancja
5 lat