

EAN: 6414150000638
static.oras.com/105001

Zawór odcinający

- Łazienka
- Chrom
- Uchwyt regulacji strumienia

- Głowica ceramiczna do ustawiania przepływu
- Jeden wężyk podłączeniowy na wodę zimną lub zmieszaną



Dane techniczne

Cechy przepływowe

Przepływ wody dla 300 kPa	0.58 l/s
Spadek ciśnienia dla przepływu (0.2 l/s)	35 kPa

Właściwości techniczne

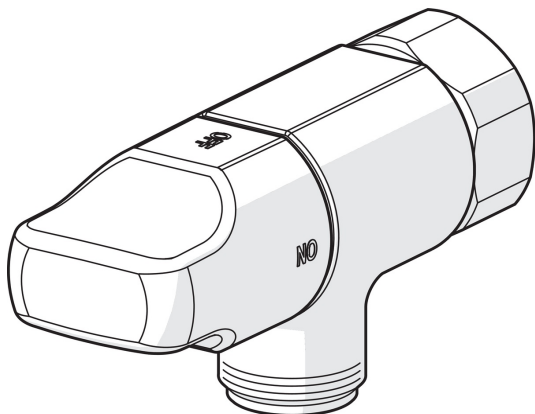
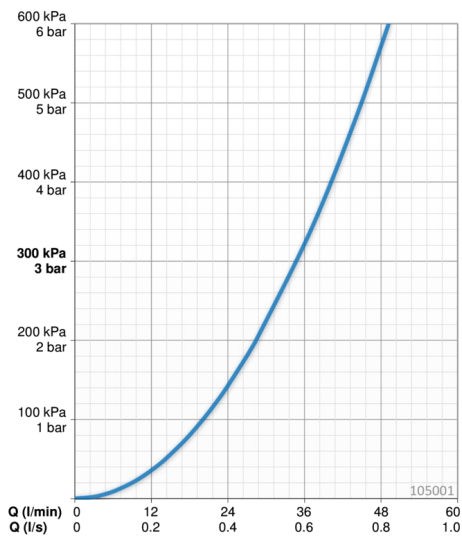
Woda ciepła zasilająca	max. +80°C
Ciśnienie robocze	100 - 1000 kPa
Wielkość przyłącza	G3/4
Projection	30 mm
Material	brass

Przepisy prawne

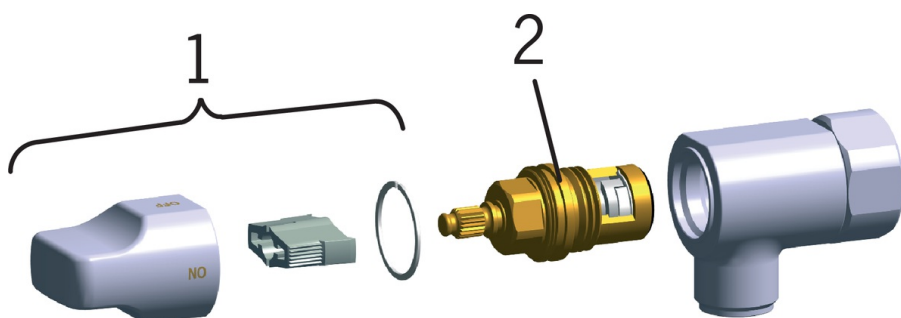
Klasa głośności	I (ISO 3822)
-----------------	---------------------

Certyfikaty i deklaracje

STF certyfikat	VTT-RTH-00113-11
----------------	-------------------------



Części zamienne



SP0071

	Nazwa	Kod
01	Uchwyt	109650V
02	Głowica	109898