



14:30
















21.0^{°C}

Desired heating temperature
Current room temperature 19°C



pl

Skrócona instrukcja




	<ul style="list-style-type: none"> – Otworzenie menu – Powrót do menu głównego
	<ul style="list-style-type: none"> – Potwierdzenie wyboru/zmiany – Zapisanie wartości nastawczych
	<ul style="list-style-type: none"> – Jeden poziom do tyłu – Przerwanie wprowadzania danych
	<ul style="list-style-type: none"> – Nawigacja w strukturze menu – Zmniejszenie lub zwiększenie wartości nastawczej – Nawigacja do poszczególnych liczb/liter
	<ul style="list-style-type: none"> – Przejście do pomocy – Przejście do asystenta programu czasowego
	<ul style="list-style-type: none"> – Włączanie ekranu* – Wyłączanie ekranu* <p>Element obsługi znajduje się na górze regulatora.</p>
	Stan naładowania baterii*
	Siła sygnału*
	Blokada przycisków aktywna*
	Ogrzewanie sterowane czasowo aktywne
	Wymagana konserwacja
	Usterka w instalacji grzewczej
	Kontakt z instalatorem
	Tryb cichy aktywny*
	Tester wydajności energetycznej trybu grzewczego aktywny*

*nie wszystkie funkcje są dostępne dla wszystkich kombinacji systemów

Wybór częstych funkcji




Zmiana temperatury pokojowej z ograniczeniem czasowym

Temperatura pokojowa jest zwiększana lub zmniejszana do 12 godz., np. na przyjęcie.

- ▶ 1 ×  → Temperatura zadana  → ✓
- ▶ Przedział czasowy  → ✓





Wyłączanie instalacji grzewczej

Ogrzewanie nie jest wymagane, podgrzewanie ciepłej wody i ochrona przed zamarzaniem pozostają aktywne, np. latem.

- ▶ 2 ×  → REGULACJA ✓ → Strefa 1  → ✓
- Ogrzewanie  → ✓ → Tryb pracy: xxx ✓
- Wyłącz.  → ✓

Włączanie instalacji grzewczej

Ogrzewanie zostaje włączone, np. zimą.

- ▶ 2 ×  → REGULACJA ✓ → Strefa 1  → ✓
- Ogrzewanie  → ✓ → Tryb pracy: Wyłącz. ✓
- Tryb pracy: Ręczny / Ster. czas.  → ✓

Jednorazowe podgrzanie ciepłej wody

Jednorazowo podgrzać ciepłą wodę pod ustawionym okresem dla podgrzewania ciepłej wody lub przy dezaktywowanym podgrzewaniu ciepłej wody.

- ▶ 2 ×  → REGULACJA ✓ → Ciepła woda szybko  → ✓
- ✓

Ustawianie nieobecności

Ogrzewanie i podgrzewanie ciepłej wody nie są wymagane, ochrona przed zamarzaniem pozostaje aktywna, np. na czas urlopu.

- ▶ 2 ×  → Nieobecność ✓ → wszystkie  → ✓

