

od 2,6
do 6,7 kW

Klimatyzacja monosplit

CLIM'UP SMART

20, 25, 35, 50, 70



STANDARD



NOWOŚĆ



- Klimatyzacja typu monosplit (pompa ciepła powietrze-powietrze)
- Pełna technologia DC Inverter, odwracalna, składająca się z jednostki wewnętrznej UMS i jednostki zewnętrznej MOSE
- Jednostka zewnętrzna jest wyposażona w wysokowydajną sprężarkę ROTARY DC INVERTER zasilaną czynnikiem R32, 4-drogowy zawór rewersyjny (tryb chłodzenia/grzania) oraz wentylator o regulowanej prędkości
- Regulacja prędkości wentylatora zapewnia szeroki zakres pracy i wysoką efektywność energetyczną. Estetyczna i wytrzymała kratka ochronna. Moc wentylatora utrzymywana nawet w ekstremalnych warunkach
- Jednostka wewnętrzna jest wyposażona w wentylator o zmiennej prędkości, który umożliwia nawiew powietrza we wszystkich 4 kierunkach i na odległość do 15 m
- Przyłącza chłodnicze, elektryczne i kondensatu znajdują się za boczną pokrywą ochronną, która zapewnia doskonałe wykończenie
- Wysoka jakość wykończenia, zaokrąglone i eleganckie

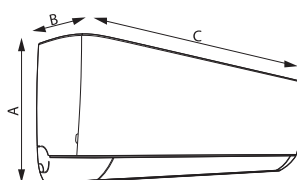
- kształty
- Auto-restart, wentylator o zmiennej prędkości oraz liczne funkcje zwiększające komfort
- Może pracować w 5 trybach: Auto, Chłodzenie, Grzanie, Osuszanie, Wentylacja
- Posiada również następujące funkcje: Noc, Samooczyszczenie, Eco, Turbo, Zimny przeciąg
- Elastyczność nadmuchu powietrza we wszystkich 4 kierunkach
- Cicha praca
- Proste i intuicyjne zdalne sterowanie o zasięgu do 8 m

Zalety produktu


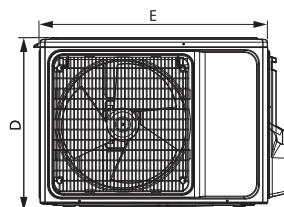
Czynnik chłodniczy R32
Szybki montaż i cicha praca
Komfort użytkowania

WYMIARY

ŚCIENNA JEDNOSTKA
WEWNĘTRZNA UMS



JEDNOSTKA ZEWNĘTRZNA MOSE



Wymiary [mm]	A	B	C	D	E	F
SMART 20/25/35	292	201	792	538	803	309
SMART 50	316	224	940	557	961	353
SMART 70	330	232	1132	700	961	338

DANE TECHNICZNE

Temperatury graniczne powietrza zewn.: Tryb ogrzewania: -15°C/+30°C
Tryb chłodzenia: +16°C/+49°C

MODEL	CLIM'UP SMART	20	25	35	50	70
PARAMETRY EKSPLOATACYJNE						
Moc w trybie chłodzenia (min - maks)	kW	2,65 (0,6-3,8)	2,65 (0,6-3,8)	3,50 (0,8-4,1)	5,30 (1,3-5,9)	6,70 (1,8-7,4)
Moc w trybie ogrzewania (min - maks)	kW	3,40 (0,8-4,2)	3,40 (0,8-4,2)	3,40 (1,0-4,2)	5,0 (1,3-6,0)	7,0 (1,8-8,0)
SEER		6,2	6,2	6,19	7,0	6,53
Klasa efektywn. energet. w trybie chłodzenia		A++	A++	A++	A++	A++
SCOP		4,0	4,0	4,03	4,19	4,09
Klasa efektywn. energet. w trybie grzania		A+	A+	A+	A+	A+
Natężenie przepływu powietrza (jednostka wew.)	m³/h	600	600	600	850	1300
AKUSTYKA						
Moc akustyczna jednostki wewnętrznej	dB[A]	54	54	53	57	63
Moc akustyczna jednostki zewnętrznej	dB[A]	61	61	62	62	66
PRZYŁĄCZA CHŁODNICZE						
Połączenia chłodnicze (ciecz-gaz)	cale	1/4-3/8	1/4-3/8	1/4-3/8	1/4-1/2	1/4-5/8
Min./maks. długość między jednostką wewnętrzną i zewnętrzną	m	3/20	3/20	3/20	3/25	3/25
Maks. różnica wysokości między jednostką wewnętrzną a zewnętrzną	m	10	10	10	15	15
Maksymalna długość między jednostką wewnętrzną a zewnętrzną przy wsadzie fabrycznym	m	7	7	7	7	7
Dodatkowa ilość czynnika chłodniczego R32 za każdy dodatkowy metr	g	15	15	15	25	25
Wstępne napełnienie czynnikiem chłodniczym R32	kg	0,53	0,53	0,60	1,28	1,44
Ekwiwalent CO ₂ czynnika chłodniczego R32	tCO ₂	0,378	0,378	0,378	0,695	0,878
PODŁĄCZENIA ELEKTRYCZNE						
Pobór mocy w trybie chłodzenia (min - maks)	kW	0,1-1,6	0,1-1,6	0,1-1,6	0,29-2,1	0,23-2,76
Pobór mocy w trybie ogrzewania (min - maks)	kW	0,3-1,6	0,3-1,6	0,3-1,6	0,3-1,6	0,3-1,6
Napięcie / częstotliwość	V / Hz	220-240 / 50	220-240 / 50	220-240 / 50	220-240 / 50	220-240 / 50
Maksymalne natężenie prądu	A	9,5	9,5	9,5	12	16

od 2,6
do 6,7 kW

Klimatyzacja monosplit

CLIM'UP SMART

20, 25, 35, 50, 70






DANE TECHNICZNE

MODEL	CLIM'UP SMART	20	25	35	50	70
Przekrój kabla zasilającego	mm ²	3 x 1,5	3 x 1,5	3 x 1,5	3 x 2,5	3 x 2,5
Charakterystyka wyłącznika automatycznego C		16	16	16	16	20
Przekrój kabla połączeniowego między jednostką wewnętrzną i zewnętrzną	mm ²	5 x 1,5	5 x 1,5	5 x 1,5	5 x 2,5	5 x 2,5
PODŁĄCZENIE KONDENSATU						
Jednostka wewnętrzna	mm	16	16	16	16	16
CIĘŻAR						
Ciężar jednostki wewnętrznej / jednostki zewnętrznej	kg	8,5/22,5	8,5/22,5	8,5/22,5	11,5/28	14/39

CENA NETTO	CLIM'UP SMART	20	25	35	50	70
	Indeks	7749039	7749100	7749101	7749102	7749103
	PLN	3 350	3 500	3 650	5 100	7 900

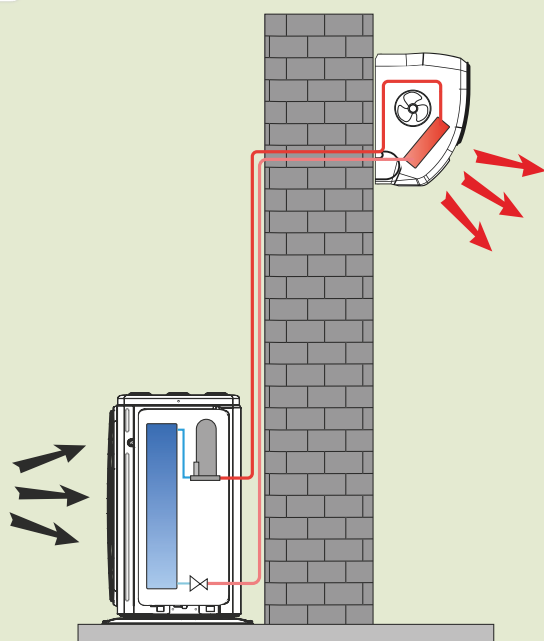
WYPOSAŻENIE DODATKOWE

Akcesoria

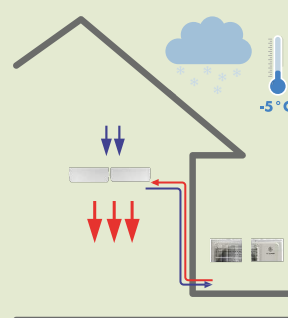
		Pakiet	Indeks	PLN
	Wspornik ścienny do AWHP 4,5-6-8/MOSE	EH95	100011222	342
	Wspornik podłogowy do AWHP/MOSE	EH112	100012533	90
	Antywibracyjne podpory montażowe 600 mm	EH879	7694974	710

PRZYKŁAD KONFIGURACJI

CLIM'UP SMART 35 do klimatyzacji	ZESTAWIENIE	PAKIET	INDEKS
	CLIM'UP SMART 35 Klimatyzator	-	7749101



• ogrzewanie



• chłodzenie

