

EAN: 4007536246137
static.oras.com/1840U

Bateria wannowo-natryskowa. Nieruchoma wylewka, przełącznik wanna/natrysk. Zewnętrzne części mocujące w zestawie. Uchwyt wyposażony jest w eko- przycisk wstępnie ograniczający temperaturę i strumień wypływającej wody. Bateria posiada również wbudowaną funkcję ograniczającą przepływ i temperaturę wody. Posiada znak budowlany „B”, atest PZH, deklarację zgodności.

- Wanna i prysznic
- Jednouchwytowa
- Montaż ścienny natynkowy
- Chrom
- Stała wylewka
- Standardowy aerator
- Funkcja Eco dla przepływu wody, Pojedyncza dźwignia/uchwyt, Symbole Ciepła/Zimna
- Przełącznik przyciskowy
- Możliwość ograniczenia na głowicy maksymalnej temperatury i przepływu
- Zaworki zwrotne, Ceramiczna głowica $\varnothing 40$ mm do ustawiania przepływu i temperatury
- Przyłącza mimośrodowe komplet, Rozety

Dane techniczne

Cechy przepływowe

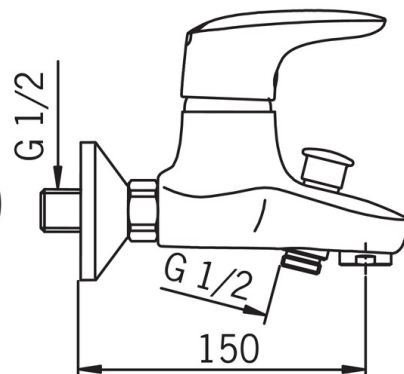
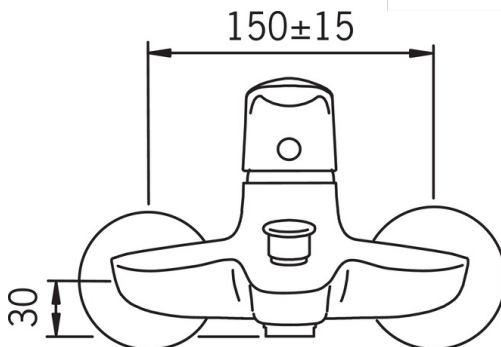
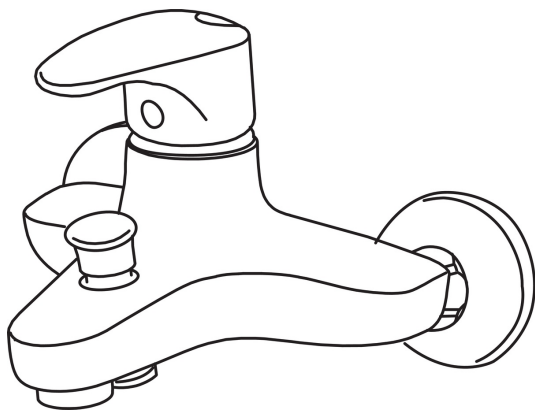
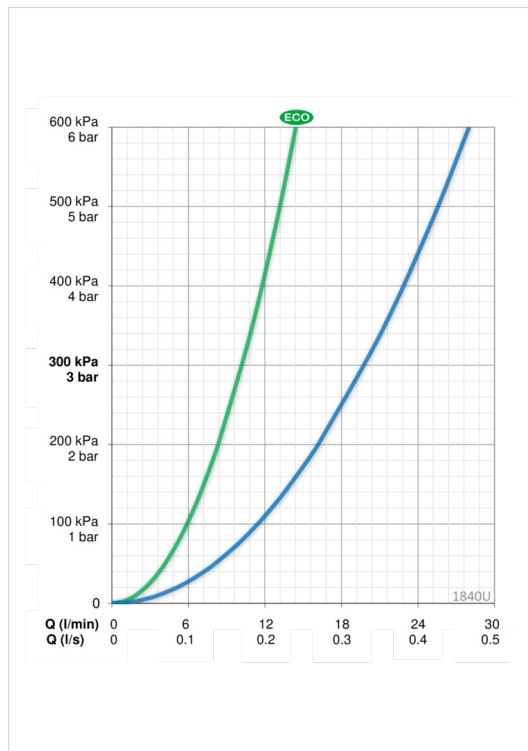
Natężenie przepływu przy 300 kPa w wersji Eko	0.17 l/s
Przepływ wody dla 300 kPa	0.33 l/s
Spadek ciśnienia dla przepływu (0.3 l/s)	260 kPa

Właściwości techniczne

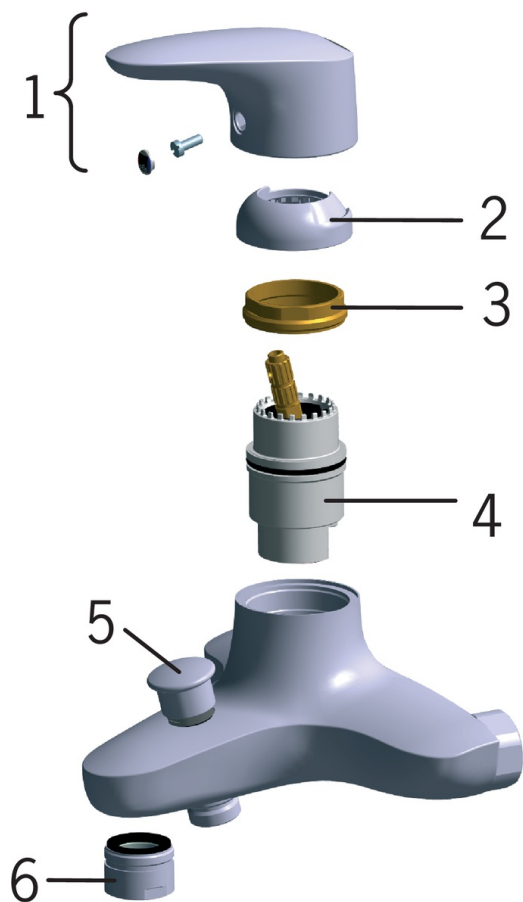
Woda ciepła zasilająca	max. +80°C
Ciśnienie robocze	50 - 1000 kPa

Przepisy prawne

EN standard	EN 817
Klasa głośności	II (ISO 3822)



Części zamienne



SP1840

	Nazwa	Kod
01	Dźwignia	159319V
02	Nasadka regulacji	159346V
03	Nakrętka mocująca	158726
04	Moduł sterujący	158890
05	Przełącznik	209695
06	Aerator, M28x1	158337