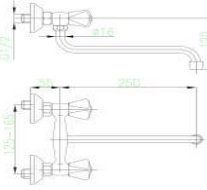




STANDARD bateria zlewozmywakowa, ścienna



typ	ścienna
rodzaj	dwuuchwytowa
element sterujący	głowica suwakowa
napowietrzacz	tak
przepływ wody [l/min]	15
ciśnienie robocze [atm]	3
temperatura wody [°C] m	≤90
grupa akustyczna	II
rozstaw przyłączy [mm]	145±20
wylewka	obrotowa
długość wylewki [mm]	250
rodzaj uchwyty	czworokątny chromowany
materiał	mosiądz
PKWiU	28.14.12.0
wymiar	0x0x0

opis produktu															
indeks	element sterujący	napowietrzacz	przepływ wody [l/min]	ciśnienie robocze [atm]	temperatura wody [°C] maks.	grupa akustyczna	rozstaw przyłączy [mm]	wylewka	długość wylewki [mm]	rodzaj uchwyty	wymiar	waga	il. w op.j.	il. w op.z.	EAN
300-610-00	głowica suwakowa	tak	15	3	≤90	II	145±20	obrotowa	250	czworokątny chromowany	0x0x0	1,29	1	20	5907571300070
300-650-00	głowica suwakowa	tak	15	3	≤90	II	145±20	obrotowa	250	plastikowy metalizowany	0x0x0	1,29	1	20	5907571300087
300-690-00	głowica suwakowa	tak	15	3	≤90	II	145±20	obrotowa	250	ST1 chromowany	0x0x0	1,29	1	20	5907571300438
320-680-00	głowica suwakowa	tak	15	3	≤90	II	145±20	obrotowa	250	plastikowy biały	0x0x0	1,29	1	20	5907571320054

opakowanie zawiera

baterię, mimośrodę - 2 szt., rozety kształtowe z uszczelkami, instrukcję obsługi baterii dwuuchwytowych z gwarancją

zgodność z normą	PN-EN 817
deklarację zgodności	tak
atest higieniczny	tak
znak bezpieczeństwa	nie
znak budowlany	nie

zalecany osprzęt

brak informacji

gwarancja

2 lata na bezawaryjną pracę głowic