



### Santorini i Santorini A (Skalar)\*

Proste linie Santorini sprawiają, że grzejnik ma ponadczasowy, klasyczny wygląd. Jest idealnym elementem wyposażenia każdej łazienki.

Santorini A to znakomite rozwiązanie dla tych, którzy chcą wymienić stary grzejnik na nowy bez konieczności przerabiania instalacji. Model dostępny z przyłączami bocznymi z prawej lub lewej strony.

- Materiał : wysokiej jakości profil stalowy
- Czynnik grzewczy : woda
- Podłączenie : 4 otwory z gwintem wewnętrznym ½"
- Ciśnienie robocze : 10 bar
- Temperatura maksymalna : 110 °C
- Malowanie : podkładowe metodą anaforezy, końcowe metodą napyłania elektrostatycznego
- Kolory : biały RAL 9016, pozostałe kolory z palety RAL na zamówienie
- Wyposażenie podstawowe : zawieszania o regulowanej odległości od ściany, odpowietrznik ½", korek zaślepiający (Santorini A - trzy korki zaślepiające)
- Wyposażenie dodatkowe : wieszak ręcznikowy okrągły chromowany, wieszak typ C chromowany, grzałka elektryczna



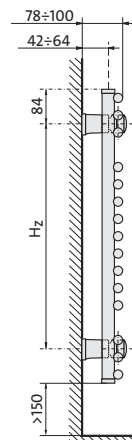
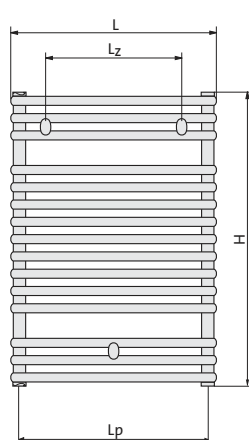
\* stara nazwa grzejnika

widok z przodu

widok z boku

widok z przodu

widok z boku



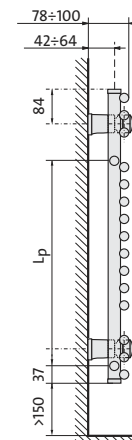
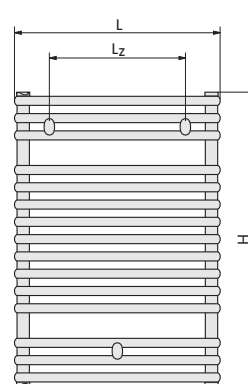
widok z góry



Santorini



Santorini A



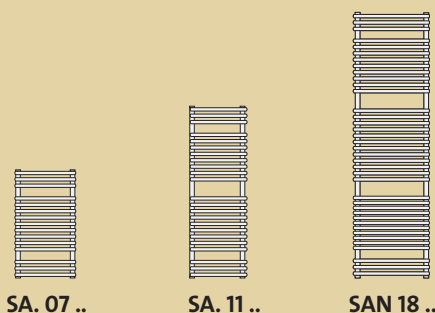
Santorini

Santorini

Santorini A

Santorini A

wymiary w mm



L = szerokość  
H = wysokość  
Lz = poziomy rozstaw zawieszek  
Hz = pionowy rozstaw zawieszek  
Lp = rozstaw przyłtczy

typ	moc [W] 75/65/20 °C	moc [W] 90/70/20 °C	L [mm]	H [mm]	zawieszenia		Lp [mm]	pojemność wodna [dm³]	masa [kg]	liczba poziomych kolektorów
					Lz [mm]	Hz [mm]				
SAN 07 04	300	375	400	714	250	546	360	2,3	5,8	15
SAN 07 05	370	463	500	714	350	546	460	2,8	6,8	15
SAN 07 06	435	544	600	714	450	546	560	3,2	7,8	15
SAN 07 07	529	661	750	714	600	546	710	3,9	9,2	15
SAN 07 09	622	778	900	714	750	546	860	4,6	10,6	15
SAN 11 04	465	581	400	1134	250	966	360	3,8	8,9	23
SAN 11 05	569	711	500	1134	350	966	460	4,5	10,4	23
SAN 11 06	665	831	600	1134	450	966	560	5,3	11,8	23
SAN 11 07	805	1006	750	1134	600	966	710	6,4	13,9	23
SAN 11 09	940	1175	900	1134	750	966	860	7,5	16	23
SAN 18 05	894	1118	500	1764	350	1596	460	7,5	15,8	36
SAN 18 06	1038	1298	600	1764	450	1596	560	8,5	18,2	36
SAN 18 07	1246	1558	750	1764	600	1596	710	9,9	21,7	36
SAN 18 09	1447	1809	900	1764	750	1596	860	11,3	25,2	36
SAA 07 04	300	375	400	714	250	546	500	2,3	5,8	15
SAA 07 05	370	463	500	714	350	546	500	2,8	6,8	15
SAA 07 06	435	544	600	714	450	546	500	3,2	7,8	15
SAA 07 07	529	661	750	714	600	546	500	3,9	9,2	15
SAA 11 04	465	581	400	1134	250	966	500	3,8	8,9	23
SAA 11 05	569	711	500	1134	350	966	500	4,5	10,4	23
SAA 11 06	665	831	600	1134	450	966	500	5,3	11,8	23
SAA 11 07	805	1006	750	1134	600	966	500	6,4	13,9	23

grzejnik na zamówienie

Moc cieplna grzejników (W) według normy PN-EN 442 dla parametrów 75/65/20 °C i 90/70/20 °C. Grzejniki Santorini A są dostępne na zamówienie z podłączeniem bocznym w wersji „prawej” i „lewej”