


Zestaw Kompania PRO 3D+



Patent P.421240
kierownica przepływu



ELTERM M.M. Kaszuba Sp. J.
86-200 Chełmno
ul. Przemysłowa 5
www.elterm.pl

667 005 000
56 686 93 05 w. 21 i 22
56 692 06 06
biuro@elterm.pl



pełny katalog
produktów



cennik
katalogowy



W CENIE ZESTAWU



termometr
+ zawór kulowy



termometr
+ zawór kulowy
+ zawór zwrotny



SKE 2DC+ Condens 55kW



Profil montażowy
Ułatwia montaż do ściany



Rurka pomiarowa
Niezbędna do prawidłowego pomiaru temperatury



Ocieplenie EPP
Minimalizuje straty ciepła



Odpowietrznik
Gwarantuje bezpieczne odpowietrzanie



Neodymowy separator magnetyczny SMART
Wychwytuje zanieczyszczenia ferromagnetyczne w instalacji c.o.



Zestaw adaptacyjny
W komplecie z SKE - umożliwia pracę w 4 pozycjach - 360°



3x grupa pompowa
4 warianty do wyboru

4 warianty grup pompowych

zawór obrotowy 3 drogowym
VRG 432 1" + siłownik ARA
zawór VRG progresywny Kvs do 8.0



do 50kW
ΔT 15°C



do 280 m²
ΔT 5°C, 55 W/m²



zawór termostatyczny
VTA 322 1" Kvs 1,6
do 60 m²

ΔT 5°C
55 W/m²



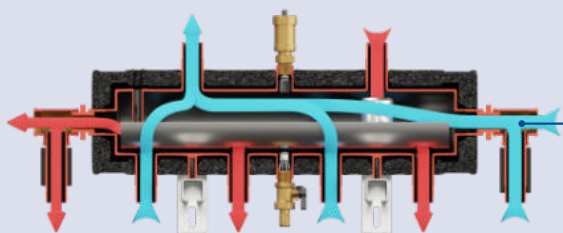
Bezpośrednia
Uniwersalna



zawór termostatyczny
VTA 372 1" Kvs 3,4
od 40 do 140 m²

ΔT 5°C
55 W/m²

SKRĘCONY FABRYCZNIE



I obieg c.o.

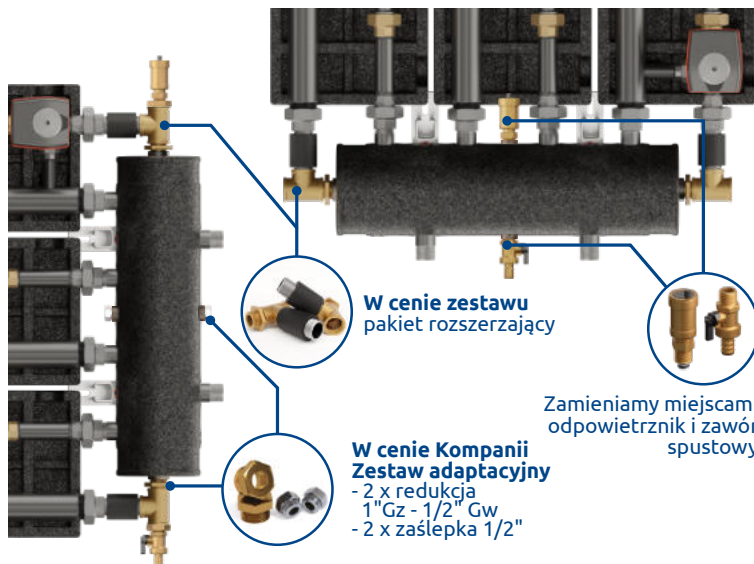
II obieg c.o.

III obieg c.o.

w kpl.
pakiet
rozszerzający

Kompania PRO - praca bokiem

obiegi grzewcze w górę




W cenie zestawu
pakiet rozszerzający



W cenie Kompanii
Zestaw adaptacyjny
- 2 x redukcja
1" Gz - 1/2" Gw
- 2 x zaślepka 1/2"

Zamieniamy miejscami
odpowietrznik i zawór
spustowy

Kompania PRO 3D+



3 warianty do wyboru

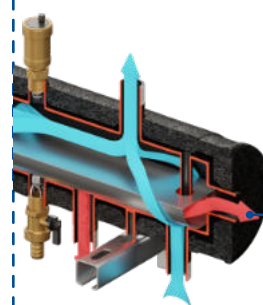
pompa
Grundfos



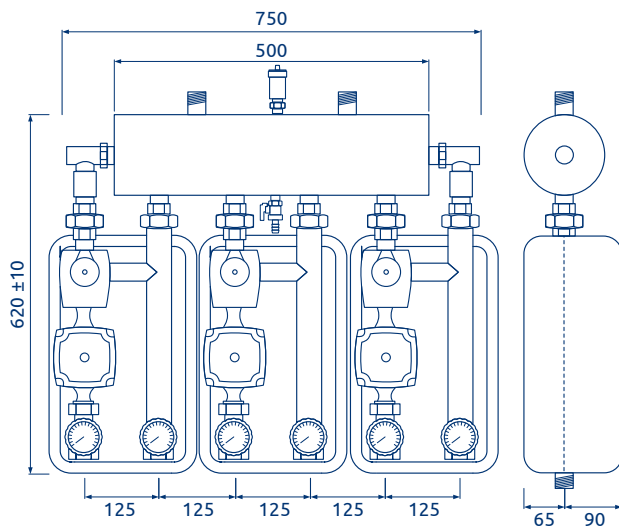
pompa
LFP



bez
pompy



wyjścia
boczne 1"




Kompania PRO 3D+ VRG 432 + ARA



do 50kW
 ΔT 15°C

do 280 m²
 ΔT 5°C, 55 W/m²



Kvs 8,0
zawór obrotowy +
siłownik




879004



878004



877004



Kvs 8,0
zawór obrotowy +
siłownik




879044



878044



877044



Kvs 8,0
zawór obrotowy +
siłownik



879444



878444



877444




Kompania PRO 3D+ VTA 322



ΔT 5°C 55 W/m²

VTA 322 1"
Kvs 1,6 do 60 m²



Kvs 1,6
zawór
termostatyczny




879003



878003



877003



Kvs 1,6
zawór
termostatyczny




879033



878033



877033



Kvs 1,6
zawór
termostatyczny



879333



878333




877333





$\Delta T 5^{\circ}C 55 W/m^2$

VTA 322 1"
Kvs 1,6 do 60 m²



Kvs 3,4
zawór
termostatyczny




879005



878005



877005



Kvs 3,4
zawór
termostatyczny




879055



878055



877055



Kvs 3,4
zawór
termostatyczny



879555




878555



877555



Bezpośrednia
Uniwersalna



879005



878005



877005




x3
opcja
niski parametr
pracy c.o.

Legenda:



pompa
Grundfos



obieg
grzewczy
podłogowy



pompa
LFP



obieg
grzewczy
grzejnikowy



bez
pompy



obieg
grzewczy
podłogowo-
grzejnikowy

Konfiguratorzy doboru armatury hydraulicznej



Do zestawów
pompowych
**Kompania PRO
Szwadron**
na 2 i 3 obiegi

mobilny



Do sprzętów
SHE-OC i CD
Do kolektorów
2D+, 3D+, KRE

na naszej stronie
www.elterm.pl

