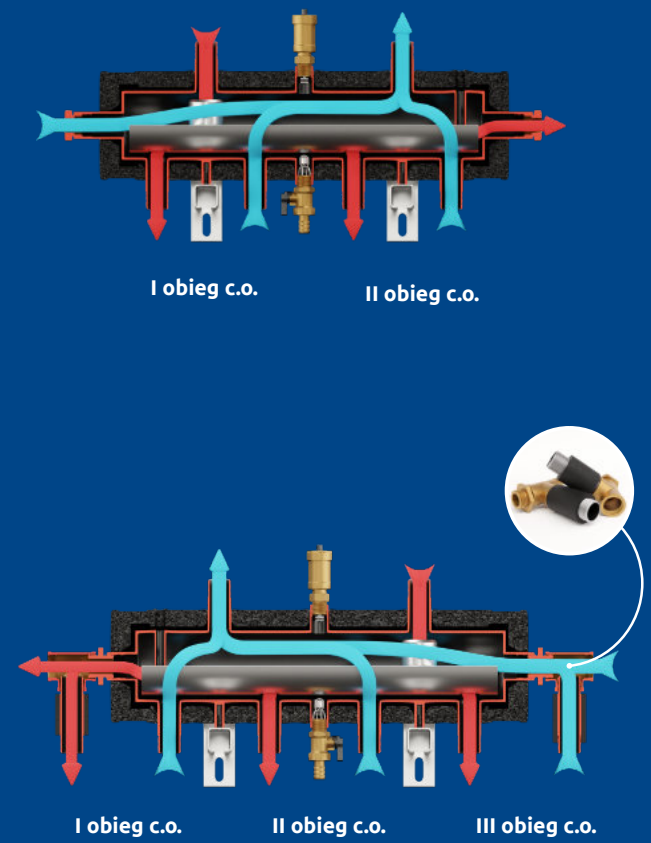



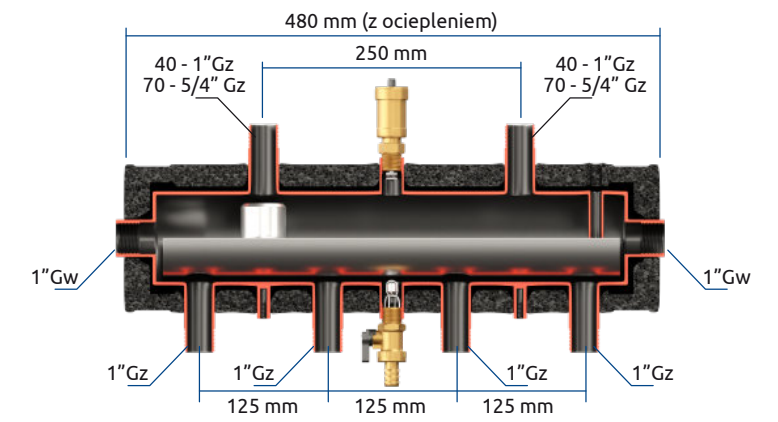
SKE 2DC+ Condens 55 i 90 kW sprzęgło-kolektor z zestawem adaptacyjnym

Najbardziej zaawansowany technicznie sprzęgło-kolektor w Polsce

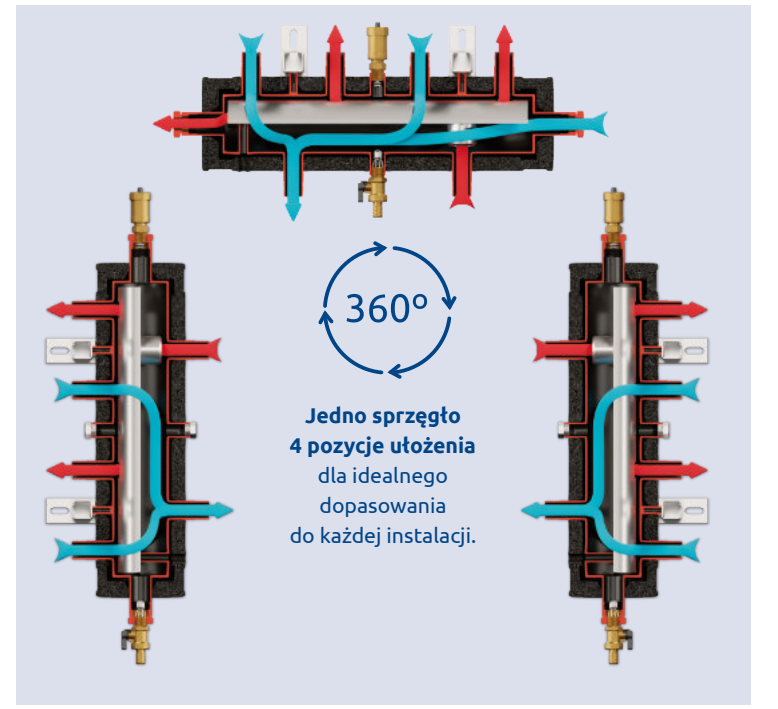
- zachowuje wysoka sprawność kotła kondensacyjnego i pompy ciepła
- minimalizuje powrót wody ciepłej bezpośrednio do źródła ciepła
- gwarantuje również równomierny pobór ciepłej wody przez grupy pompowe
- Umożliwia montaż kilku grup pompowych z dowolnym zaworem mieszającym
- kierownica przepływu INOX
- Do współpracy z każdym typem źródła c.o.



pakiet rozszerzający Kod towaru 400001




SKE 2DC+ Condens	55 kW	90 kW
Kod towaru	432055	432090
max przepływ	2,3 m³/h	4,0 m³/h
max moc przy ΔT = 20	do 55 kW	do 90 kW




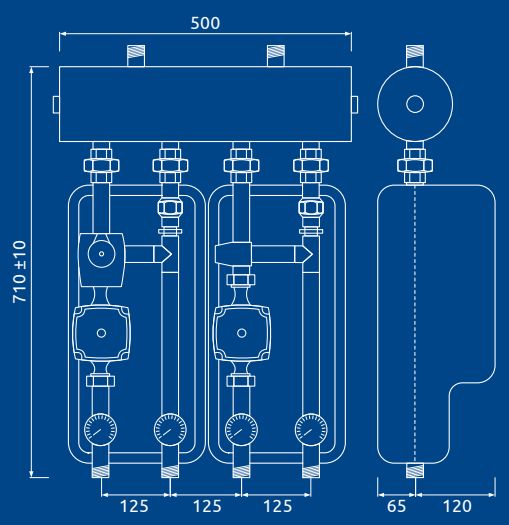
Zestaw Kompania

SKE 2DC+ Condens 55 kW + 2 x grupa pompowa




NOWOŚĆ
konfigurator doboru
zestawów pompowych

Konfigurator - pełna oferta 28 kombinacji
dopasowanych do każdej instalacji c.o.




16 najbardziej popularnych zestawów Kompania
(do wyboru 28 zestawów - patrz www.elterm.pl)



KOMPANIA 480
VRG 432 + UNI
kod 855480




KOMPANIA 410
VRG 432 + UNI
kod 855410



KOMPANIA 484
VRG 432 + VRG 432
kod 855484



KOMPANIA 414
VRG 432 + VRG 432
kod 855414



KOMPANIA 070
UNI + UNI
kod 855070




KOMPANIA 000
UNI + UNI
kod 855000



KOMPANIA 575
VTA 522 + VTA 522
kod 855575




KOMPANIA 505
VTA 522 + VTA 522
kod 855505



KOMPANIA 370
VTA 322 + UNI
kod 855370



KOMPANIA 300
VTA 322 + UNI
kod 855300



KOMPANIA 570
VTA 522 + UNI
kod 855570




KOMPANIA 500
VTA 522 + UNI
kod 855500



KOMPANIA 384
VTA 322 + VRG 432
kod 855384



KOMPANIA 314
VTA 322 + VRG 432
kod 855314



KOMPANIA 584
VTA 522 + VRG 432
kod 855584



KOMPANIA 514
VTA 522 + VRG 432
kod 855514

